

Ekonomsko ogledalo Oktobar 2009.

Republika Srbija - Autonomna Pokrajina Vojvodina



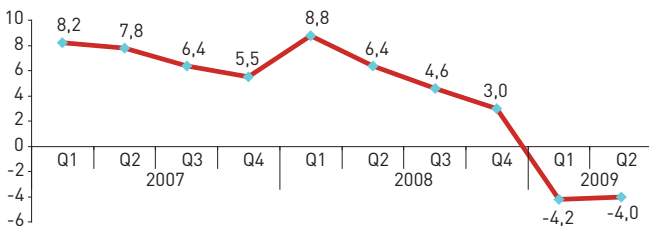
Centar za strateško ekonomska istraživanja
„Vojvodina-CESS“
Izvršno veće AP Vojvodine

MAKROEKONOMSKI POKAZATELJI

Stope rasta BDP u Republici Srbiji, u stalnim cenama 2002. godine

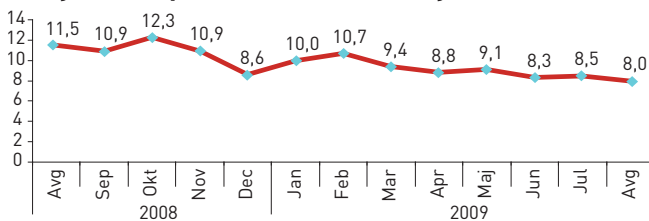
*Napomena: Vrednosti BDP-a za 2008. godinu predstavljaju prethodne rezultate Republičkog zavoda za statistiku

*Napomena: Vrednosti BDP-a za 2009. godinu su procenjeni od strane Republičkog zavoda za statistiku



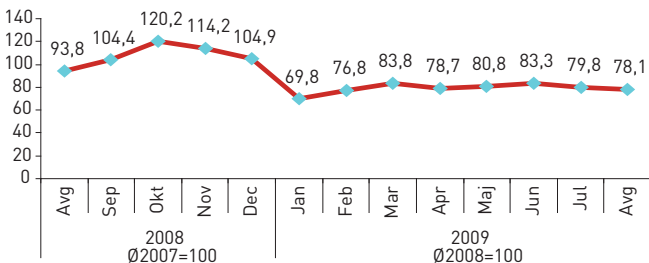
— Stope rasta BDP u Republici Srbiji, u stalnim cenama 2002. godine (promene, prema istom kvartalu prethodne godine)

Inflacija u (%), potrošačke cene, Srbija



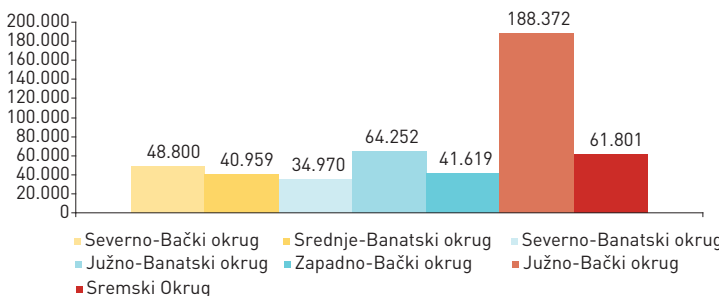
— Inflacija, Potrošačke cene - prosečna godišnja stopa rasta

Indeks industrijske proizvodnje u AP Vojvodini

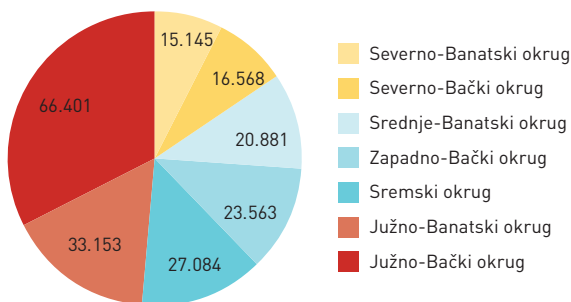


— Indeks industrijske proizvodnje, APV

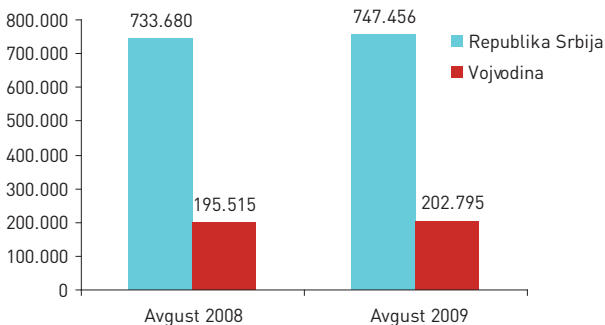
Zaposleni u APV, po okruzima, stanje na dan 31. mart 2009



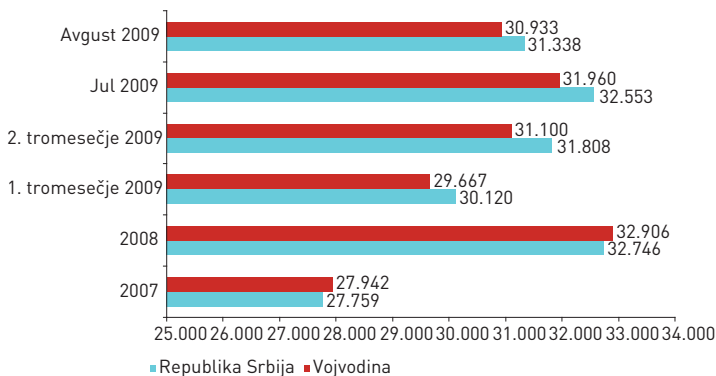
Nezaposlena lica u AP Vojvodini, po okruzima, avgust 2009. godine



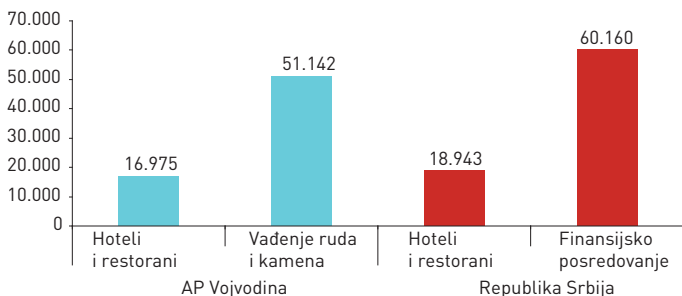
Nezaposlena lica, stanje u avgustu 2008. i avgustu 2009. godine



Prosečne zarade



Sektori sa najvišom i najnižom prosečnom zaradom, avgust 2009. godine

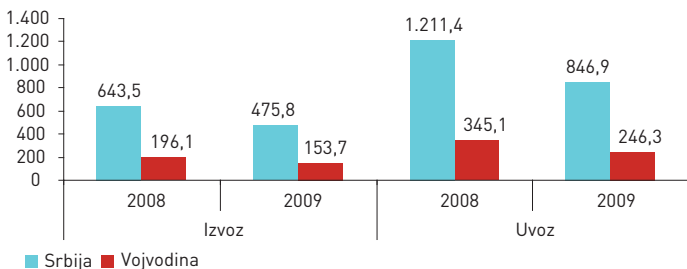


Opštine u AP Vojvodini sa najnižim, odnosno najvišim prosečnim zaradama, isplaćene u avgustu 2009. godine

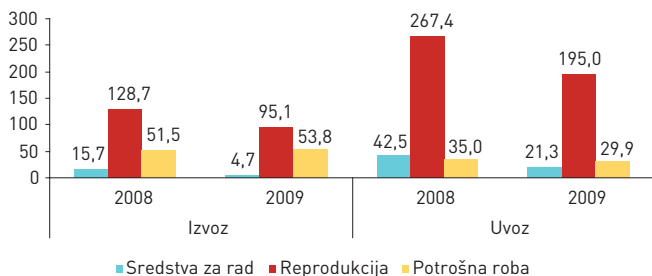
Najniže		Najviše	
Opština	Prosečna plata (RSD)	Opština	Prosečna plata (RSD)
Bač	21.200	Pećinci	41.908
Bečej	21.343	Apatin	37.591
Bački Petrovac	21.697	Beočin	36.838
Srbobran	21.814	Vršac	35.940
Odžaci	22.892	Vrbas	34.805

Spoljnotrgovinska aktivnost Srbije i Vojvodine

Spoljnotrgovinska aktivnost, avgust 2008. i avgust 2009. godine, u mil.EUR



Uvoz i izvoz AP Vojvodine po ekonomskoj nameni, avgust 2008. i avgust 2009. godine, u mil. EUR



Učešće AP Vojvodine u uvozu i izvozu R Srbije u (%)

